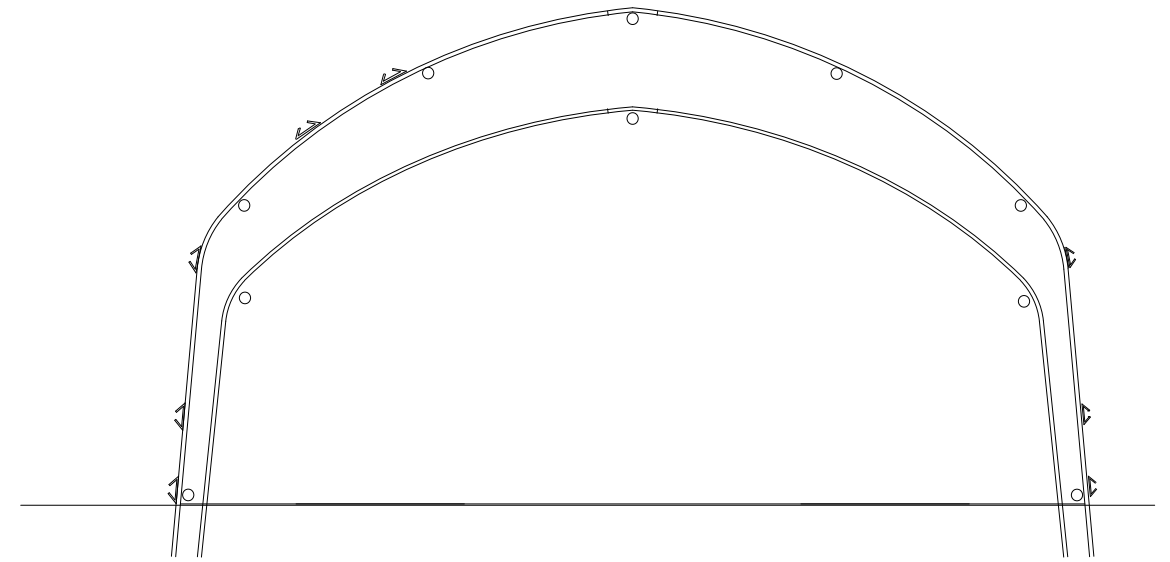
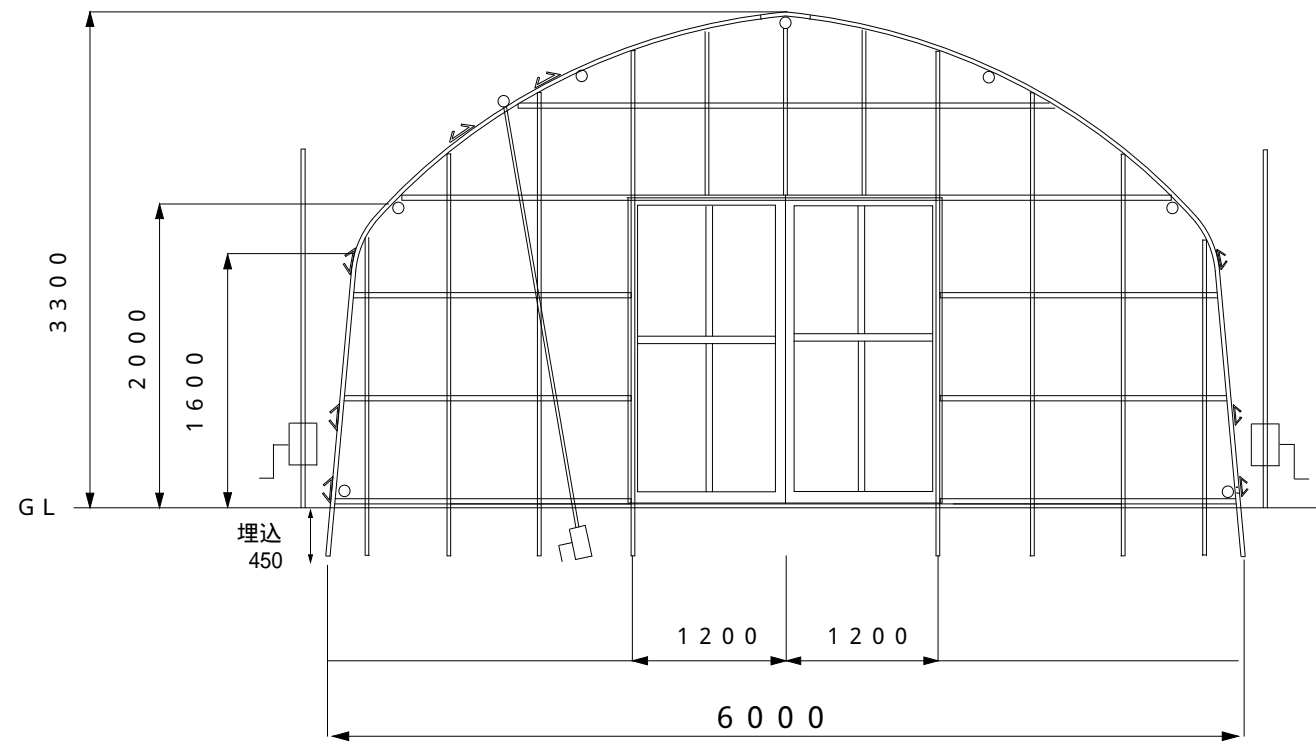
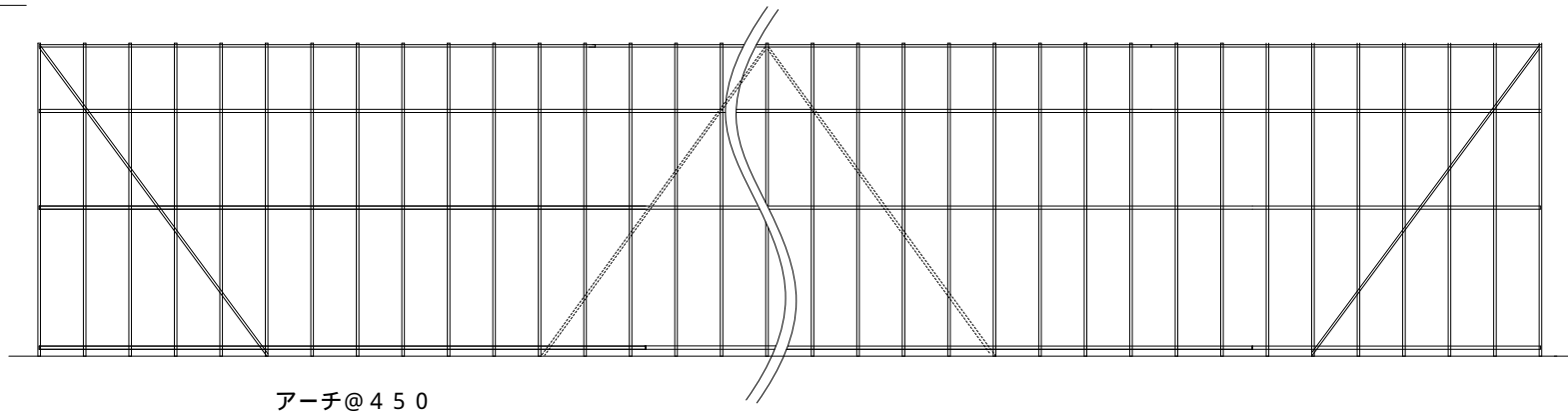


立面図

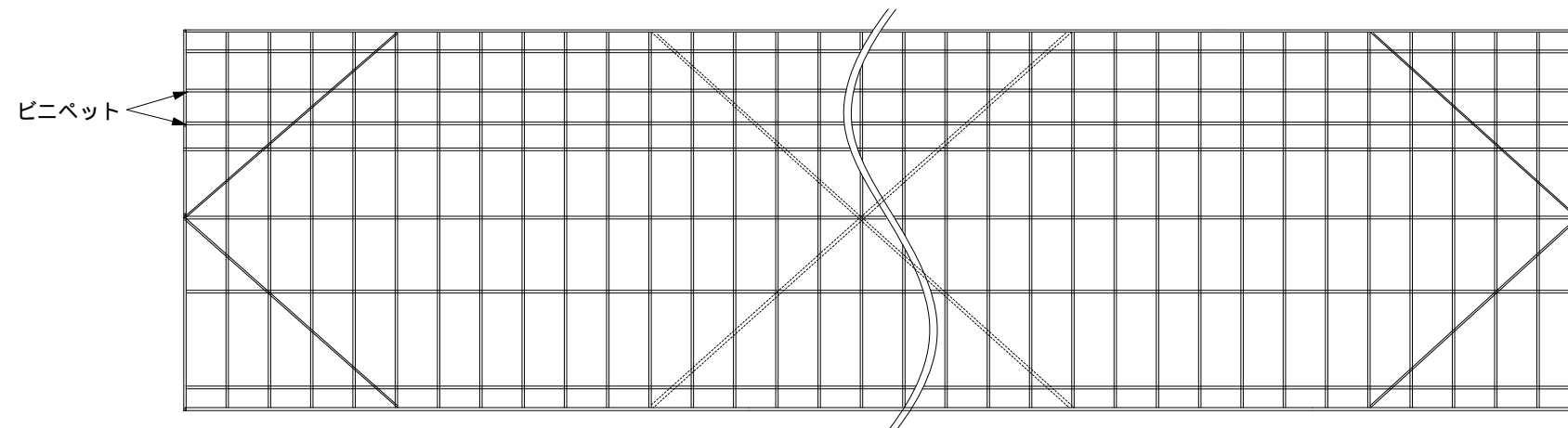


側面図



アーチ@450

上面図



ビニペット

仕様概要

ハウス形状	UK18型ハウス
ハウス規模	間口 6.0m
軒高	2.0m (埋込0.45m)
鋼材	主骨材: ○-25.4×1.2タフ×5500 450ピッチ 奥行直管: ○-22.2×1.2タフ(7列) 被覆止材: タフウインドエースSW(8列) 妻柱: ○-22.2×1.2タフ(9本) ラセン杭: 1.8mピッチ(実行長さ成) 筋交: (両妻、中央) 内張りアーチ: ○-22.0×1.0タフ×5100 1350ピッチ 内張り直管: ○-19.1×0.8タフ(3列)
被覆材	屋根: POフィルムコーティングタイプ 0.15 妻面: POフィルムコーティングタイプ 0.15 側面: POフィルムコーティングタイプ 0.15 裾固定部: POフィルム 0.2 側面開口部は防虫ネット サンシャインネット 目合い 1mm
換気装置	側面: 手動1段換気 屋根面: 手動1段換気(片側のみ)
灌水設備	ミストエースS54
出入口	妻面: ニュースライドドア W1200×H2000 両開き2カ所
カーテン設備	ハウス内手動巻上式保温カーテン 屋根: PO 0.075 固定: PO 0.075 裾: POフィルム 0.075

件名