बर्ष 2025 फोहोर र पुरन नवीकरणको कसरी व्यवस्थापन गर्ने ।

▼ मोत्तार्इनार्इकान्, मोत्तार्इनार्इ हगिसकिन् र मोत्तार्इनार्इ नसिकिन् मा राख्न सक्ने बस्तुहरू

ठाँउ	समय
• मोत्तानाई कान् (मेर्इवाच्योउ याकुबा र्इरगिुचि चोकको उत्तर)	नियम अनुसार आईतबार, सोमबार, बुधबार, शुक्रबार, शनबिर बहिन 9:00 ~ दउिँसो 1:00 ठीक समय
• मोत्तार्इनार्इ हगिसि कान (मेर्इवाहगिसि स्कुलको उत्तरपट्टी) • मोत्तार्इनार्इ नसि कान् (मेर्इवानसि स्कुलको दक्षणि पश्चमिपट्टी)	नियम अनुसार आईतबार, सोमबार, बुधबार, शुक्रबार बहिन 9:00 ~ दउिँसो 1:00 ठीक समय

धातु

※ आल्मुनयिम र ईस्पात अलग अलग गर्ने ।
※ सामाग्री वा बस्तुलाई पानीले पखालेर बाँधेर राख्नुहोस ।

① आल्मुनयिम ② स्टलि ③ फलाम • टनि

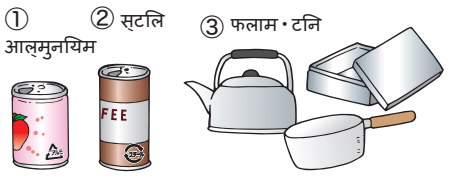

④ आल्मुनयिमको वरिको (क्यानको वरिकोहरु)
⑤ स्टलि डब्बा वरिको (स्टलि डब्बा, बोटलको वरिकोहरु)

प्रयोग गरएिका कागजहरू

⑥ अखबार पत्रकि ⑦ पउिने बट्टाहरू (भत्रि सलिभर रंग र खैरो रंग भएको बाहेक)



⑧ समाचार पत्रकि ⑨ कागजहरु ⑩ कडा कागजहरु

※ बलयिो धागोले बाँध्ने
※ यदि फोहोर जम्मा गर्ने दनिमा पानी परेमा अर्को तोकएिको दनिमा संकलन गर्नुहोस् ।

प्लाष्टकि बोटलहरु

⑪

⑫

※ बरिको नकिालेर भत्रिपट्टकिो भागलाई पानीले हल्का पखालेपछि लेबल हटाउनुहोस् अनि कुच्याउनुहोस्।
※ तेल तथा साबुन समावेश गर्न सक्नुहुन्न ।

ग्याँसका डब्बा

⑬ स्प्रे डब्बा ⑭ जल्ने लाईटहरु



※ सबै ग्यास प्रयोग गरसिके पछि मात्र फाल्नुहोस् ।

⑬ क्यासेट, ग्यासका डब्बाहरु

बोटलहरु

⑮ रंग नभएको ⑯ खैरो रंग ⑰ अन्य रंग

※ वरिको नकिाल्नुहोस
※ भत्रि पानीले पखाल्नुहोस
※ रंग नभएको, खैरो र अन्य तनि कसिमि छुट्ट्याएर राख्नुहोस् ।
※ सकेसम्म नभाँचकिन राख्नुहोस् ।

पुरन प्रयोगका बोटलहरु

⑱ ठुलो वयिरको बोटल
⑲ 1.8 लटिरका बोटलहरु (खैरो, हरयिो)

नजल्ने वस्तुs (फुट्ने भाँडा • ग्लासहरू)

㉒ माटोको भाँडा ㉒ हल्का बल्बहरु



㉒ तातो प्रतरिोधक गलिास
㉒ क्रष्टिल ग्लास
㉒ चावी झुण्डाउने
㉒ पाउडरको बट्टा
㉒ सानो चीजहरू

प्लाष्टकि प्याकेट

ट्रेड लेभल भएका बस्तुहरु

㉓ चाउचाउ प्लाष्टकि बउल
㉓ बोटलहरु
㉓ प्लाष्टकि कसिती बेन्तोउ बट्टाहरु

※ फाल्नु भन्दा अगाडि पखाल्ने र सुख्खा बनाउनुहोस् ।

अन्य प्लाष्टकि

※ प्लाष्टकिका उत्पादन (प्लाष्टकिसहतिका फलामे धातु र पभिीसी)

㉔ प्लाष्टकिका कपडा भाडाहरु

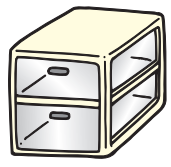

㉔ सडिीहरु

सुक्का व्याट्रीहरु

⑳

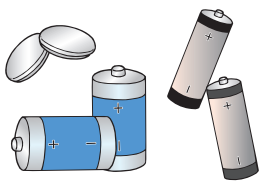

ट्युबलाईट

㉑



※ नभाँचीकन राख्नुहोस् ।

खाद्य तेल

㉕

※ भाडामा राख्ने ताकि नपोखयिोस्

व्याट्रीहरु

㉖

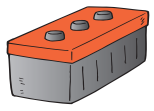

मसी कार्ट्रज

㉗

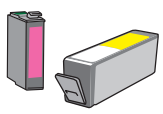

ओछ्यान, इत्यादी

㉘ ओछ्यान • गलैचा



※ बलयिो धागोले बाँध्ने

प्रयोग गरएिको कपडाहरु

㉙



※ लम्बाई र चौडाई वरपिरी धागोले बाध्ने र पोलथिनि झोलामा राख्नुहोस्।

साना घरेलु उपकरण

㉚ वद्युतीय उपकरण (एयर कन्डसिन, टेलभिजिन, रेफ्रजिरिटर, फ्रजि, वासगिमेशनि र कम्प्युटर बाहेक)

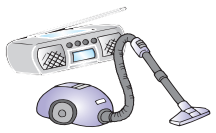

मोवाईल फोन

㉛

※ फाल्नु भन्दा अघि व्याट्री नकिाल्ने

【जानकारीसहतिको नक्सा】 मोत्तानाई कान् मोत्तार्इनार्इ हगिसि कान मोत्तार्इनार्इ नसि कान्

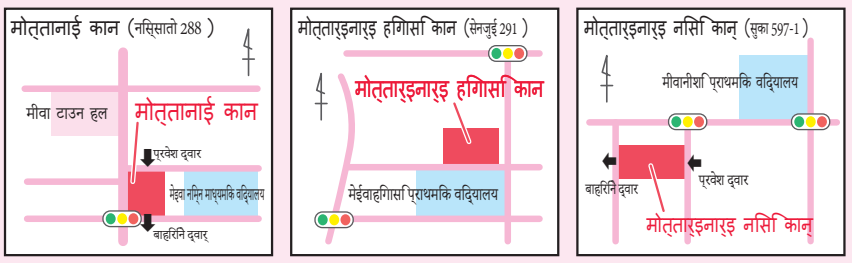

▼ अन्य

㉜ प्रयोग नहुने नक्कली दाँत

※ दन्त धातुहरु

ठाँउ
कार्यालय वा रोजनि फुकुसि सेन्टर (रसिाइकल बट्टा)

㉝ घरायसी प्रयोजन कम्प्युटर सङ्कलन

❶ अथवा ❷ मा सोधपुछ आवश्यक

❶ होम डेलभिरी सर्भसिद्वारा नःशिुल्क सङ्कलन
रनिट जापान रसिाइकल (क. लि.) को होमपेजमा जाने
▼आवेदन तथा वसितृत जानकारीको लागि यहाँ
रनिट जापान खोज्ने http://www.renet.jp/
अथवा तोकएिको काउन्टर (0570-085-800)

❷ कम्प्युटर उत्पादकद्वारा सङ्कलन
(सामान्य सम्मलिति फाउन्डेशन) कम्प्युटर 3R प्रवर्द्धन संघको होमपेज 【3R प्रवर्द्धन संघद्वारा खोज्नुहोस्】 अथवा फोन (03-5282-7685)

▼ प्रत्येक जलि्लामा फरक फरक छुट्टाएर राख्न सक्ने बस्तुहरु ।

लक्ष्यको कसिमि	धातु	प्रयोगगरएिकाकागजहरू	प्लाष्टकिबोटलहरु	ग्याँसका डब्बिा	सुक्का व्याट्रीहरु	बोटलहरु	पुरन प्रयोगका बोटलहरु	नजल्ने वस्तुs (फुट्ने भाँडा • ग्लासहरू)	ट्युबलाईट
सङ्कलन मतिि र समय	बहिन 9:00 ~ मध्यान्ह ठीक समय अप्रलि 20 मे 18 जुन 15 जुलाई 20 अगष्ट 17 सेप्टेम्बर 21 अक्टोबर 26 नोभेम्बर 16 डसिम्बर 21 जनवरी 18 फेब्अरी 15 मार्च 15								
संकलन केन्द्र	प्रत्येक प्रशासनकि वडाको कम्यूनटिी सेन्टर आदि (टाउन भत्रिका 19 ठाउँहरू) ※वसितृत जानकारीको लागि नम्नि सम्पर्क स्थानमा सम्पर्क गर्नुहोस्								

तातेबायासि एर्इसेर्इ ससिचु कुमअिर्इको फोहोर कारखाना

• इताकुरा रसिाइकल सेन्टर (मसनिो बनाउने कारखाना)

《 खुला समय र दनि 》

साप्ताहकि / सोमबारदेखि शुक्रबार
बहिन 8:30 ~ मध्यान्ह 4:30
शनबिार / बहिन 8:30 ~ बहिन 11:30
आईतबार र सरकारी वदि / बन्द
वशिष खोल्ने दनि /
समयमा संकलन गर्नुहोस
डसिम्बर 29、30
बहिन 8:30 ~ मध्यान्ह 15:00
जनवरी 4
बहिन 8:30 ~ मध्यान्ह 12:00
(डसिम्बर 31 बन्द)

《 लक्ष्यको कसिमि 》

• नजल्ने बस्तु (रसिाइकल बस्तु)
• नजल्ने ठूलो बस्तुहरु (उदाहरणको लागि दाँयापट्टी हेर्नुहोस्)
※खाद्य तेल, व्याट्री र नक्करि दाँत स्वीकार्य छैन् ।

《 ठूला फोहोरको उदाहरण 》

㉟ स्टलिका उत्पादन

स्टलि फर्नचिर
साईकल
पंखा हटिर

㊱ प्लाष्टकिका उत्पादनहरु (धातुका भाडाहरु)

कपडा झुण्डाउने साधन
ठूलो उपकरण
लैजाने झोला

㊲ अन्य

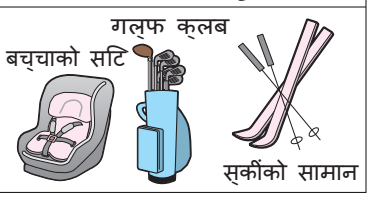

गल्फ क्लब
बच्चाको सटि
स्कीको सामान

《 शुल्क 》

तीनवटा सुवधिाहरू (तातेबायाशी क्लनि सेन्टर, तातेबायाशी फोहोर भण्डारण यार्ड, र इताकुरा रसिाइक्लङि सेन्टर) मा सधिै ढुवानी गरएिको फोहोरको मासकि कुल तौल (प्रत्येक महनिाको अन्त्यसम्मको कुल तौल) को आधारमा प्रत्ति घरपरविार फोहर फाल्ने
जानकारीको लागि तलको तालकि हेर्नुस ।

◇शुल्क तालकि

कुल छुट गरएिको तौल	शुल्क(यन)
10 ~ 90 kg	0 yयन
100 kg	2,000यन + (कर)
110 kg	2,200यन + (कर)
120 kg	2,400यन + (कर)

※ मासकि कुल तौल १०० कलिोग्राम वा सोभन्दा बढी भएमा प्रत्ति 10 कलिोग्राम 100 येन शुल्क र त्यसमा थप कर लाग्नेछ।

《 स्थान 》

3427-7 र्इताकुरा माचि ओओआजा ईताकुरा
☎ 0276-56-4453
(सोधपुछ : तातेवायासी क्लीङ सेन्टर)

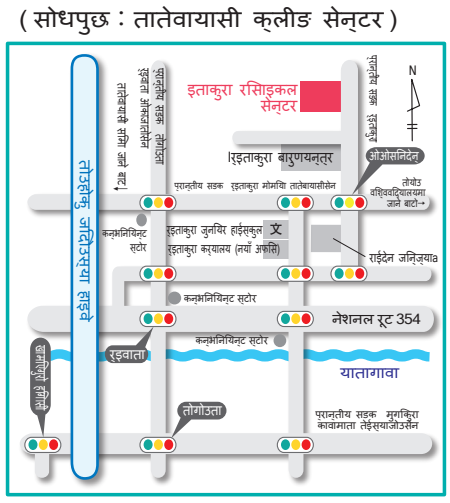

• "तातेबायासि क्लीङ सेन्टर" मा नजल्ने ठूला बस्तुहरू लनि भएको छ।

【सोधपूछ】 मेईवामाचि कार्यालय वातावरण संरक्षण शाखा ☎ 0276-84-3111